

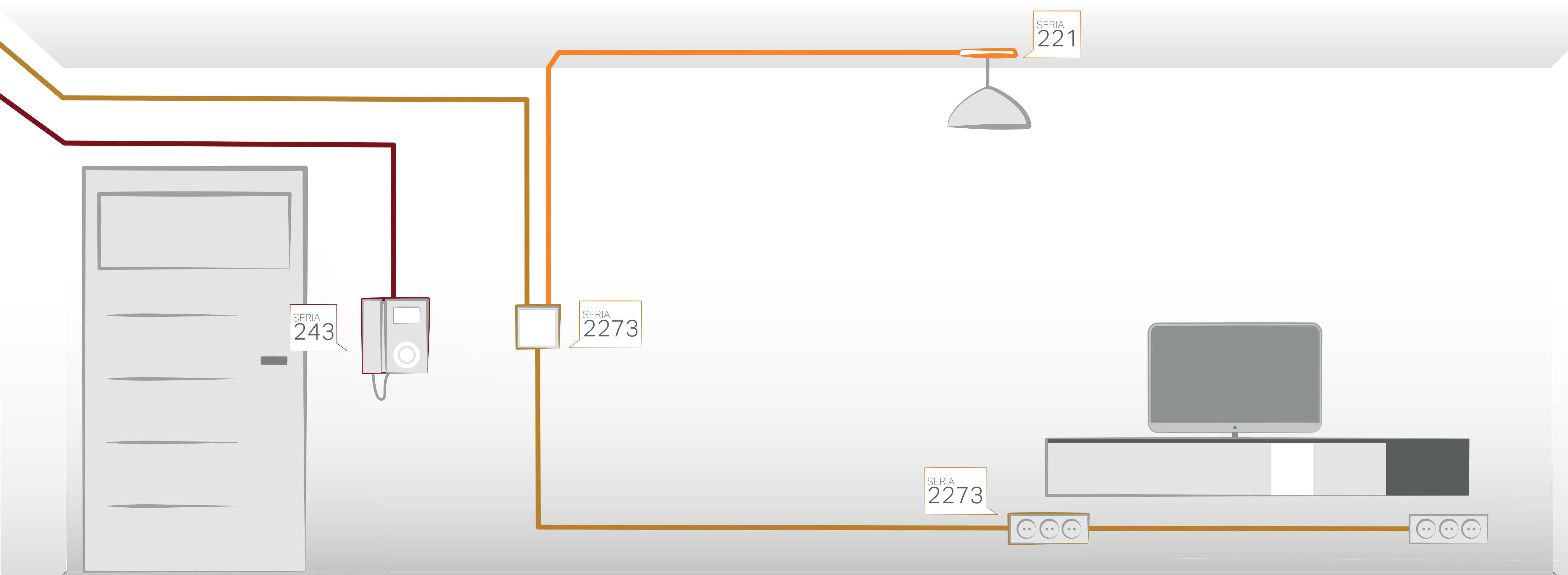
## WINSTA®

Właściwe połączenie urządzeń domowych zapewnia ich długie i bezawaryjne działanie. Zastosowanie łatwo rozłączalnych wielowtyków z serii WINSTA® umożliwia szybkie i bezpieczne podłączenie kuchenki elektrycznej lub płyty indukcyjnej.



## SERIA 221

Dźwignia zastosowana w złączkach z serii 221 pozwala na pewny i łatwy montaż oraz demontaż wszystkich rodzajów przewodów bez użycia narzędzi. Klik i połączone!



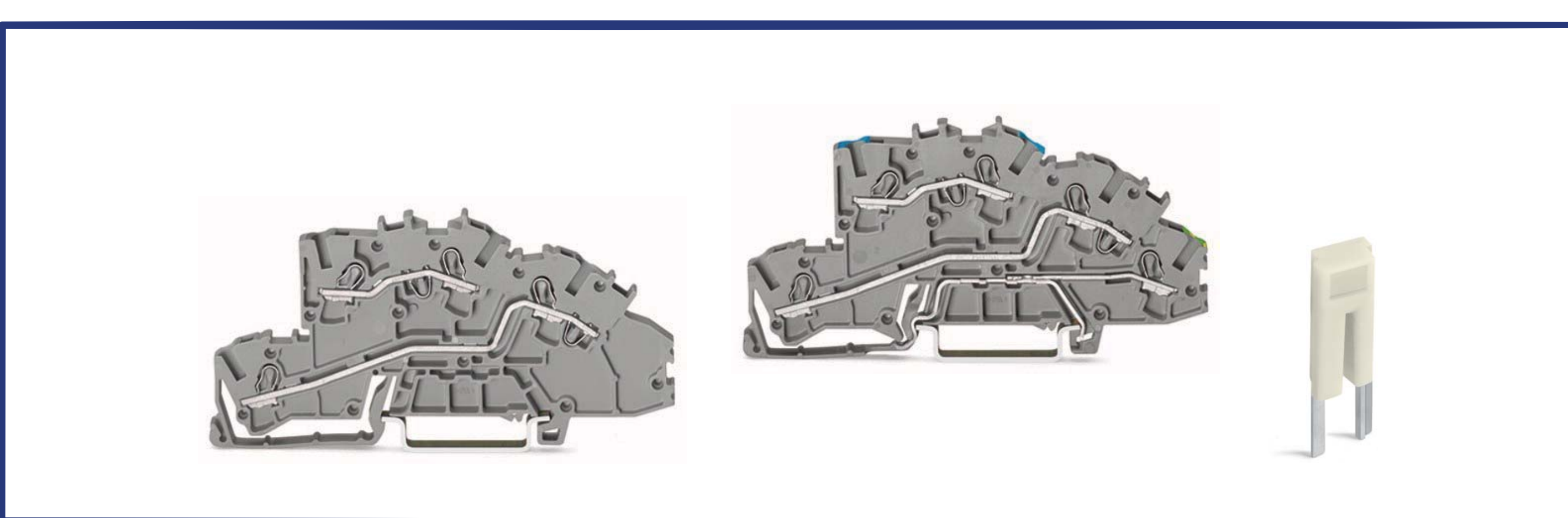
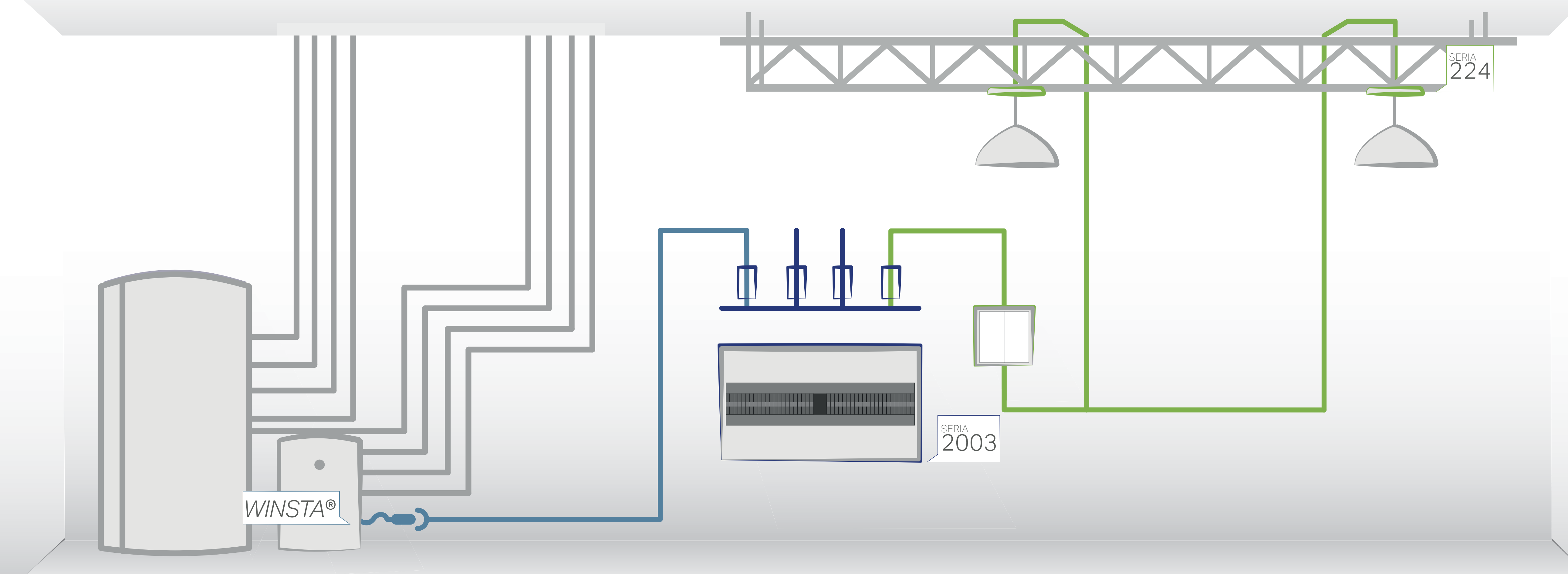
## SERIA 243

Ze względu na swoje rozmiary złączki Mikro z serii 243 idealnie nadają się do instalacji domofonowej, telefonicznej, alarmowej, a także do sterowania oświetleniem, wentylacją i ogrzewaniem.



## SERIA 2273

Coraz częściej puszkę osprzętów wykorzystuje się dodatkowo do rozdziału energii. Ze względu na niewielkie rozmiary złączek serii 2273 idealnie nadają się do łączenia przewodów jedno-drutowych. Raz zamontowane złączki nie wymagają serwisowania, a ich montaż jest do 3 razy szybszy w porównaniu ze złączkami śrubowymi.



## Złączki listwowe TOPJOB® S

Zastosowanie złączek listwowych WAGO z serii 2003 pozwala skrócić czas podłączania przewodów na obiekcie, a także jednoznacznie przyporządkować je do poszczególnych obwodów. Tylko 5 produktów wystarczy do realizacji dowolnego układu rozdzielnic.



## SERIA 224

Złączka oświetleniowa serii 224 umożliwia prosty i szybki montaż pojedynczych lamp, takich jak kinkiety, czy żyrandole, a także łączenia łańcuchowego wielu punktów świetlnych. Tak jak pozostałe złączki WAGO seria oświetleniowa gwarantuje pewne połączenie i do montażu przewodów nie wymaga żadnych narzędzi.